








一生懸命に学ぼうとする気持ちをもっており、よく考え、よく話すことができる3梅の子どもたちです。一緒に学習していると大変楽しく、共に過ごす時間が大好きでしたが、政府が緊急事態宣言の対象を全国に拡大したことを受け、**明日から再び臨時休校**の措置がとられることになりました。**休校期間は、5月6日(水)まで**です。学習の遅れを心配される方もいらっしゃると思いますが、休校明けには指導方法を十分に工夫しながら、3年生の学習内容をきちんと身に付けることができるように精一杯努力していきたいと思っております。休校中の課題については次のように準備しました。子どもたちの学習への意欲を継続させることができますように、ご家庭での温かい(時には厳しい!?)励ましをどうかよろしく願いいたします。

課題一覧	お家の方へのお願い
算数プリント集 	2年生の復習を中心としたプリント集です。後ろに答えがのっています。漢字、計算ドリルについては子どもたち自身で丸付けができるように指導していますが、プリント集の答えは小さくて見づらいため、お家の方にご協力いただくと大変ありがたいです。丸付けがしやすいように、答えの部分はホッチキスを外して使っていただいても構いません。間違いをそのままにせず、きちんと直すように声をかけてあげてください。
国語プリント (4枚：両面あり)	答えも渡しています。丸付けへのご協力をお願いいたします。プリント類は、全て青色ファイルに入れて持ち帰っています。休校明けには、同じように青色ファイルに入れて持たせてください。
漢字プリント (3枚：両面あり)	「漢字書き①～⑥」に取り組みます。「漢字読み①～⑥」も持ち帰っており、それが答えとなります。休校明けは、「漢字書き」のプリント3枚を青色ファイルに入れて持たせてください。
音訓学習シート(2枚) 	国語科教科書38, 39ページの学習内容です。手本となるシートが、一人一人の国語のノートに貼られています。教科書148ページからの漢字一覧を見て、シートに書く漢字を選んでください。カタカナで書かれているものが音読み、ひらがなで書かれているものが訓読みです。完成したシートは、国語のノートに貼ります。
地図記号シート(2枚) 	同じものを2枚渡しています。答えも渡しています。覚えているかどうか確かめるために、少し間をあけて挑戦してもらえればと思います。休校明けに、青色ファイルに入れて持たせてください。
音読カード 	12回分、お子さんの音読を聞き、がんばっているときには大いにほめてあげてください。「お家の方のサイン」の欄がありますので、判子を押す、シールを貼る、◎をかくなど、ご協力をお願いいたします。
漢字ドリル	35まで自分で進めます。うすい文字をなぞるときにははみ出さないように気を付け、自分で書くときには手本とそっくり書くことを目指して練習します。
自学ノート 	プリント等の課題が全て終わり、 <u>余裕がある場合は挑戦してみてください。</u> できなくても構いません。自学ノートではなく、文部科学省の「子供の学び応援サイト」等を活用してみてください。

外出自粛が要請されているため、家族とお出かけをしたり友達と遊んだりするというわけにもいかず、子どもたちにとって不安やストレスを抱えやすい時期になることが予想されます。担任としても大変心配しているところです。休校中、お家でのお子さんの様子で気になることがありましたら、どうかすぐにお知らせください。また、課題についての質問等も、いつでも気軽にご連絡ください。

5月7日(木)の持ち物

◇ 休校中の課題 ◇ 国語・算数 ◇ いつでもセット ◇ 給食セット ◇ マスク

※ 変更がありましたら、学校からのメール配信でお知らせします。